


UNIVERSIDAD NACIONAL DE JAÉN



INFORME DE EVALUACIÓN COMPARATIVA DEL PERSONAL DOCENTE CORRESPONDIENTE A LOS AÑOS 2017 Y 2018 EN LA UNIVERSIDAD NACIONAL DE JAÉN.


ELABORADO Y EDITADO POR:

**Dirección General de Gestión de la Calidad, Evaluación y
Acreditación Universitaria**

Jaén, 2018.





	UNIVERSIDAD NACIONAL DE JAÉN Presidente de Comisión Organizadora: Dr. Edwin Guido Boza Condorena.
	Vice-Presidente Académico: Dr. Humberto Guillermo Garayar Tasayco.
	Vicepresidente de Investigación: Ph.D. Manuel Antonio Canto Sáenz.
UNIDAD/AREA Responsable de elaboración:	DIRECCIÓN GENERAL DE GESTIÓN DE LA CALIDAD, EVALUACIÓN Y ACREDITACIÓN UNIVERSITARIA (DGGCEAU).
Equipo de trabajo:	Dr. Segundo Edilberto Vergara Medrano.
	Cristhian Gustavo Quezada Asenjo.
	Mary Carmen Nevado Ramírez.





INDICE

I. RESUMEN EJECUTIVO	4
II. BASE LEGAL	4
III. RESULTADOS DE LA EVALUACIÓN DE LOS FORMATOS DE LICENCIAMIENTO C9-SUNEDU	5






I. RESUMEN EJECUTIVO

El artículo N° 11 de la Ley N° 30220, Ley Universitaria, establece que las universidades públicas y privadas tienen la obligación de publicar en sus portales electrónicos, en forma permanente y actualizada, aquella información relacionada con los aspectos académicos e institucionales del servicio de educación superior universitaria que brindan, tales como: Estatuto, relación de becas y créditos educativos ofertados y entregados, proyectos de investigación, conformación del cuerpo docente, número de alumnos por facultades y programas de estudio, entre otros.

Que a través de la Resolución N° 077-2017-SUNEDU-CD, se aprueban los Criterios técnicos para la supervisión del cumplimiento del deber de transparencia, con atención de lo previsto en el Artículo N° 11 de la Ley N° 30220, Ley Universitaria y en el ítem 11.9, de la resolución en mención, las universidades públicas como privadas están obligadas a publicar un reporte de la conformación de su cuerpo docente, indicando la clase, categoría y hoja de vida.



Para dar cumplimiento a la normativa, la Dirección General de Gestión de la Calidad, Evaluación y Acreditación Universitaria DGGCEAU de la UNJ, solicito a las Direcciones de las Escuelas Profesionales, la información de los docentes adscritos a cada una de ellas, con la finalidad de registrar la información del personal docentes en el Formato de Licenciamiento proporcionado por SUNEDU, denominado Formato C9 y además mediante el presente informe se presentan, los resultados de la evaluación a través de la comparación de la información registrada en los Formatos de Licenciamiento C9, correspondiente a los años 2017 y 2018.

II. BASE LEGAL

El contenido del presente informe se sustenta en el siguiente marco normativo:

- a. Constitución Política del Perú.
- b. Ley N° 30220 – Ley Universitaria.
- c. Resolución N° 077-2017-SUNEDU/CD, que aprueba la difusión de los Criterios técnicos para la supervisión del cumplimiento del deber de transparencia, con atención de lo previsto en el artículo N° 11 de la Ley N° 30220, Ley Universitaria.



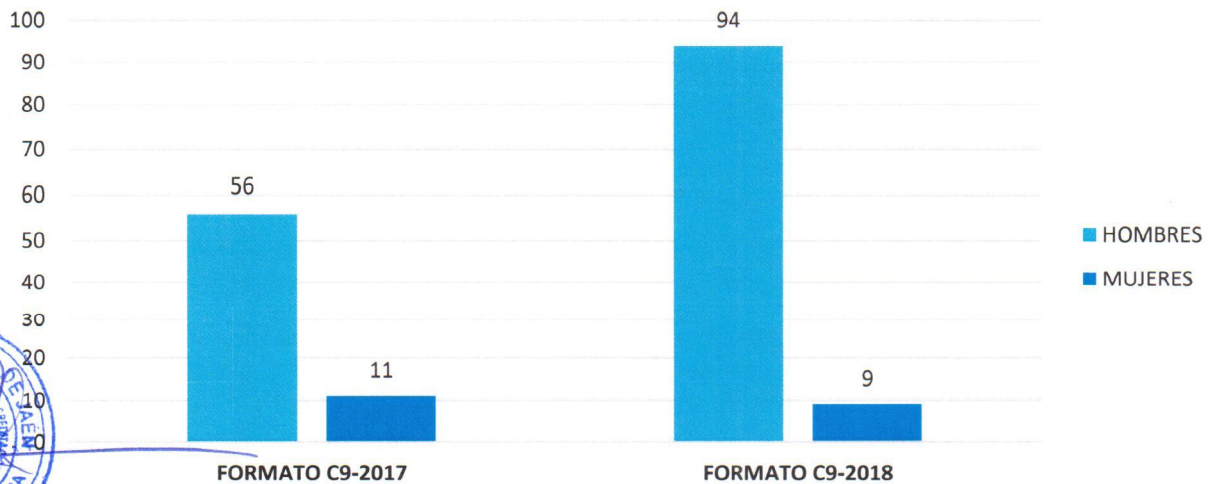
III. RESULTADOS DE LA EVALUACIÓN DE LOS FORMATOS DE LICENCIAMIENTO C9-SUNEDU

Tabla 1- Cuadro comparativo sobre personal docente de la UNJ, según género y registrados en los Formatos de Licenciamiento C9 del año 2017 y 2018 (Relación de docentes).

GÉNERO	FORMATO DE LICENCIAMIENTO C9-SUNEDU			
	FORMATO C9-2017		FORMATO C9-2018	
	NÚMERO	PORCENTAJE	NÚMERO	PORCENTAJE
HOMBRES	56	84%	94	91%
MUJERES	11	16%	9	9%
TOTAL	67	100%	103	100%

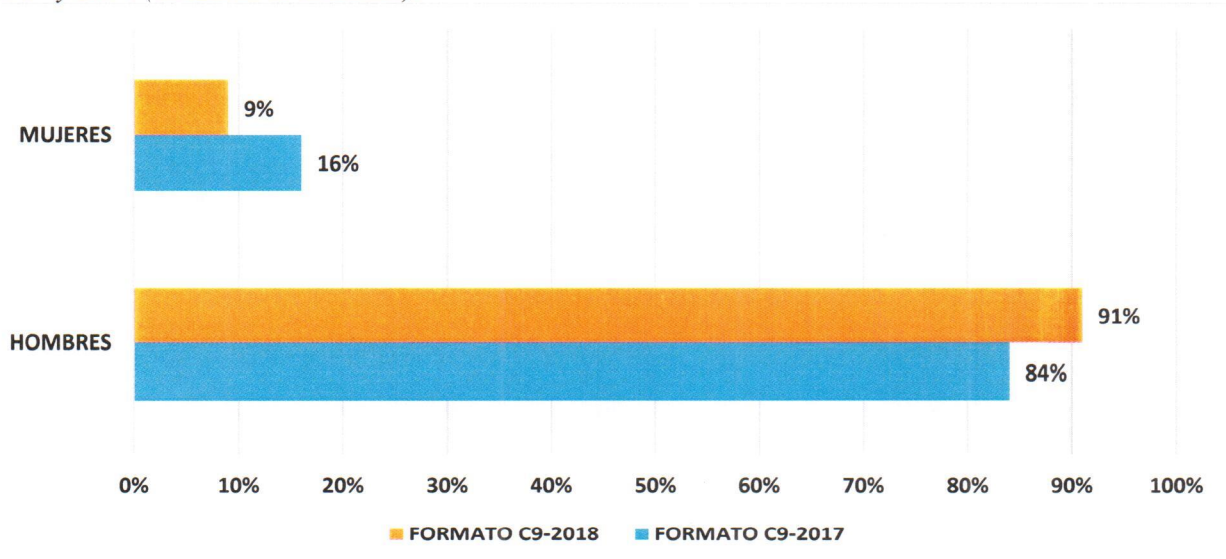
Fuente: Formato de Licenciamiento C9-SUNEDU, correspondiente a los años 2017 y 2018.
 Elaborado por: DGGCEAU.

Fig.1-Resumen cuantitativo de personal docente según género y registrados en el Formato de Licenciamiento C9 del año 2017 y 2018 (Relación de docentes).



Fuente: Tabla N° 01 - Elaborado por: DGGCEAU.

Fig. 2-Porcentaje de docentes según género y registrado en los Formatos de Licenciamiento C9 del año 2017 y 2018 (Relación de docentes).



Fuente: Tabla N° 01 - Elaborado por: DGGCEAU.

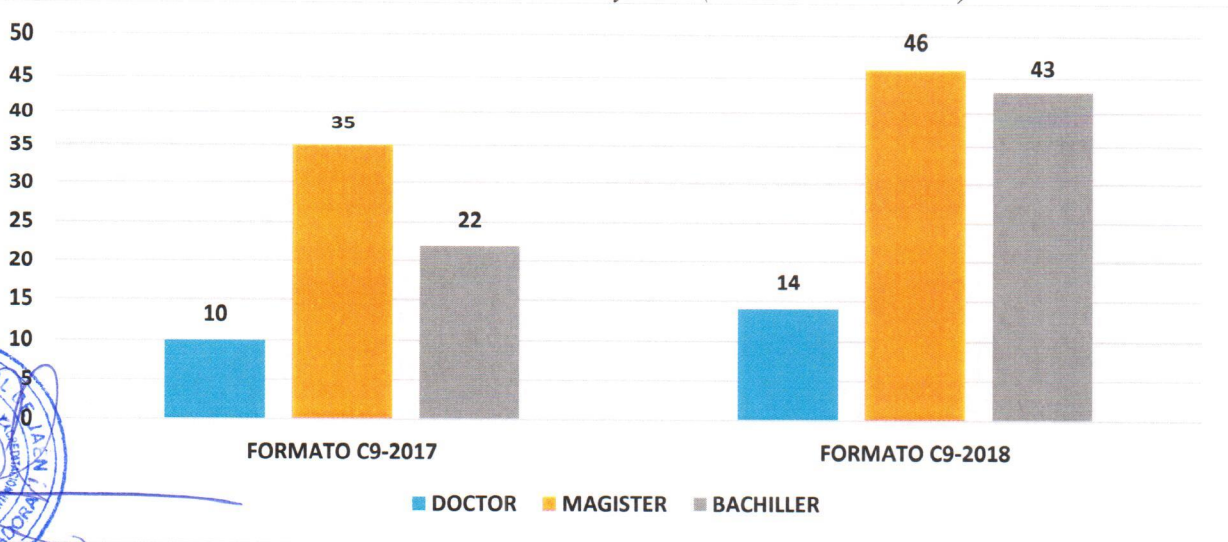


Tabla 2-Cuadro comparativo sobre personal docente de la UNJ, según el último grado académico obtenido y registrados en los Formatos de Licenciamiento C9 del año 2017 y 2018 (Relación de docentes).

PERSONAL DOCENTE	FORMATO DE LICENCIAMIENTO C9-SUNEDU			
	FORMATO C9-2017		FORMATO C9-2018	
	NÚMERO	PORCENTAJE	NÚMERO	PORCENTAJE
DOCTOR	10	15%	14	14%
MAGISTER	35	52%	46	45%
BACHILLER	22	33%	43	42%
TOTAL	67	100%	103	100%

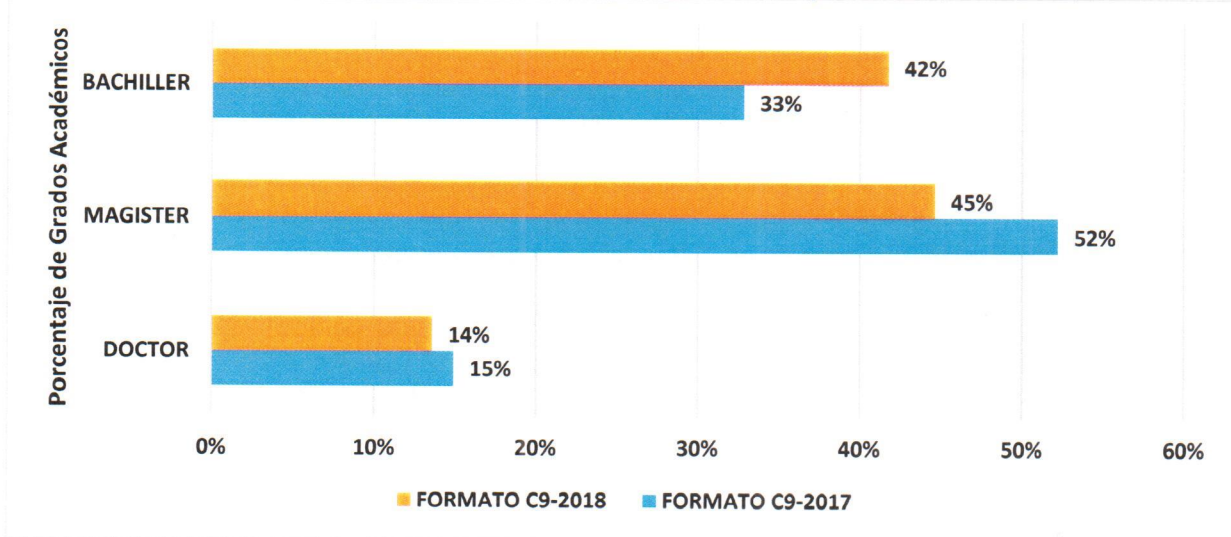
Fuente: Formato de Licenciamiento C9-SUNEDU, correspondiente a los años 2017 y 2018.
 Elaborado por: DGGCEAU.

Fig. 3- Resumen cuantitativo de personal docente según el último grado académico obtenido y registrados en los Formatos de Licenciamiento C9 del año 2017 y 2018 (Relación de docentes).



Fuente: Tabla N° 02 - Elaborado por: DGGCEAU.

Fig. 4- Porcentaje de docentes según sus últimos grados académicos obtenidos, de acuerdo a lo registrado en los Formatos de Licenciamiento C9 del año 2017 y 2018 (Relación de docentes).



Fuente: Tabla N° 02. - Elaborado por: DGGCEAU.



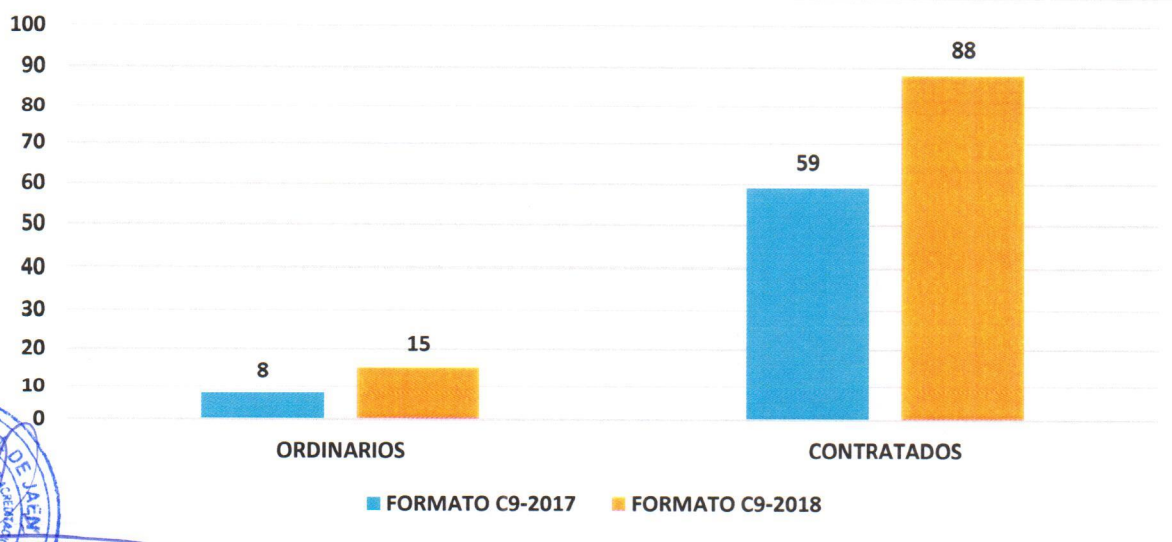
Tabla 3-Cuadro comparativo sobre personal docente de la UNJ, según su categoría, registrados en los Formatos de Licenciamiento C9 del año 2017 y 2018 (Relación de docentes).

CATEGORIA DOCENTE	FORMATO DE LICENCIAMIENTO C9-SUNEDU			
	FORMATO C9-2017		FORMATO C9-2018	
	NÚMERO	PORCENTAJE	NÚMERO	PORCENTAJE
ORDINARIOS	8	12%	15	15%
CONTRATADOS	59	88%	88	85%
TOTAL	67	100%	103	100%

Fuente: Formato de Licenciamiento C9-SUNEDU, correspondiente a los años 2017 y 2018.

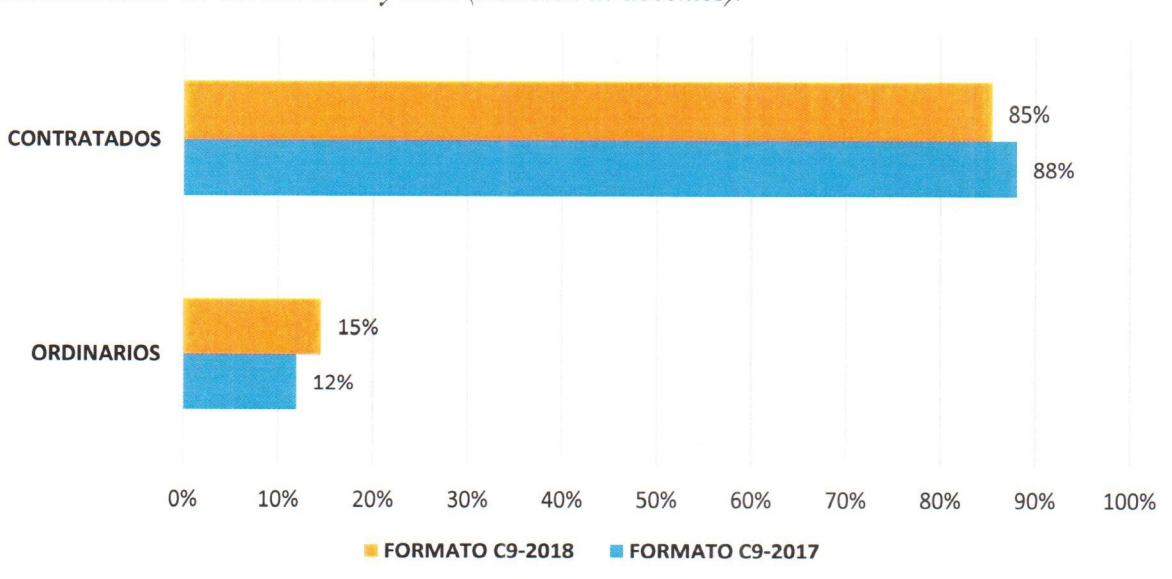
Elaborado por: DGGCEAU.

Fig. 5- Resumen cuantitativo de personal docente según categoría, registrados en los Formatos de Licenciamiento C9 del año 2017 y 2018 (Relación de docentes).



Fuente: Tabla N° 03 - Elaborado por: DGGCEAU.

Fig. 6- Porcentaje de docentes según su categoría, de acuerdo a lo registrado en los Formatos de Licenciamiento C9 del año 2017 y 2018 (Relación de docentes).



Fuente: Tabla N° 03 - Elaborado por: DGGCEAU.

Tabla 4- Cuadro comparativo sobre personal docente de la UNJ, según su régimen de dedicación, registrados en los Formatos de Licenciamiento C9 del año 2017 y 2018 (Relación de docentes).

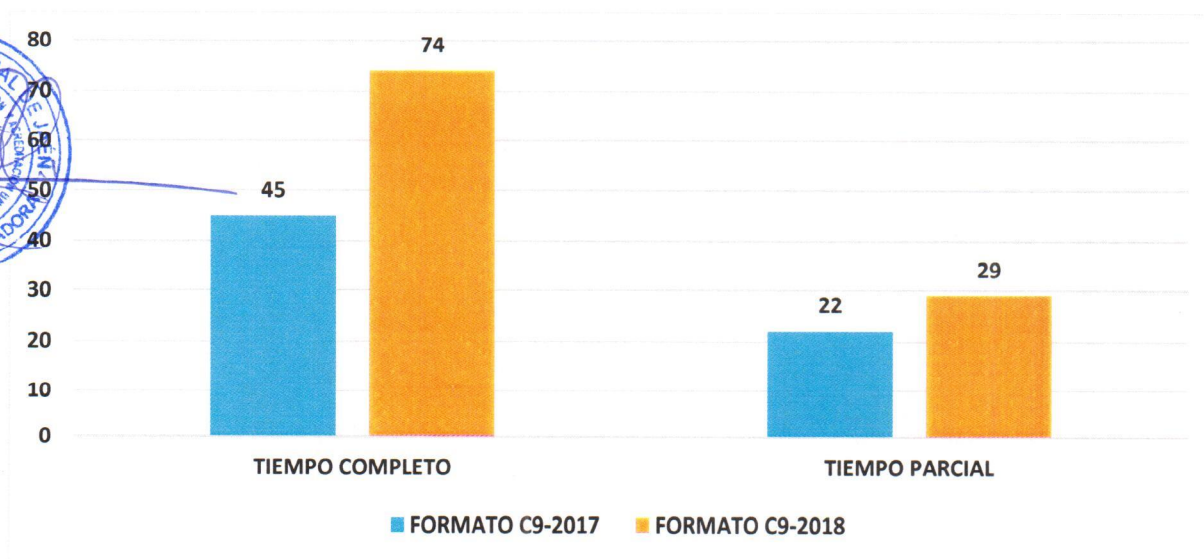
RÉGIMEN DE DEDICACIÓN	FORMATO DE LICENCIAMIENTO C9-SUNEDU			
	FORMATO C9-2017		FORMATO C9-2018	
	NÚMERO	PORCENTAJE	NÚMERO	PORCENTAJE
TIEMPO COMPLETO	45	67%	74	72%
TIEMPO PARCIAL	22	33%	29	28%
TOTAL	67	100%	103	100%

Fuente: Formato de Licenciamiento C9-SUNEDU, correspondiente a los años 2017 y 2018.

Elaborado por: DGGCEAU.

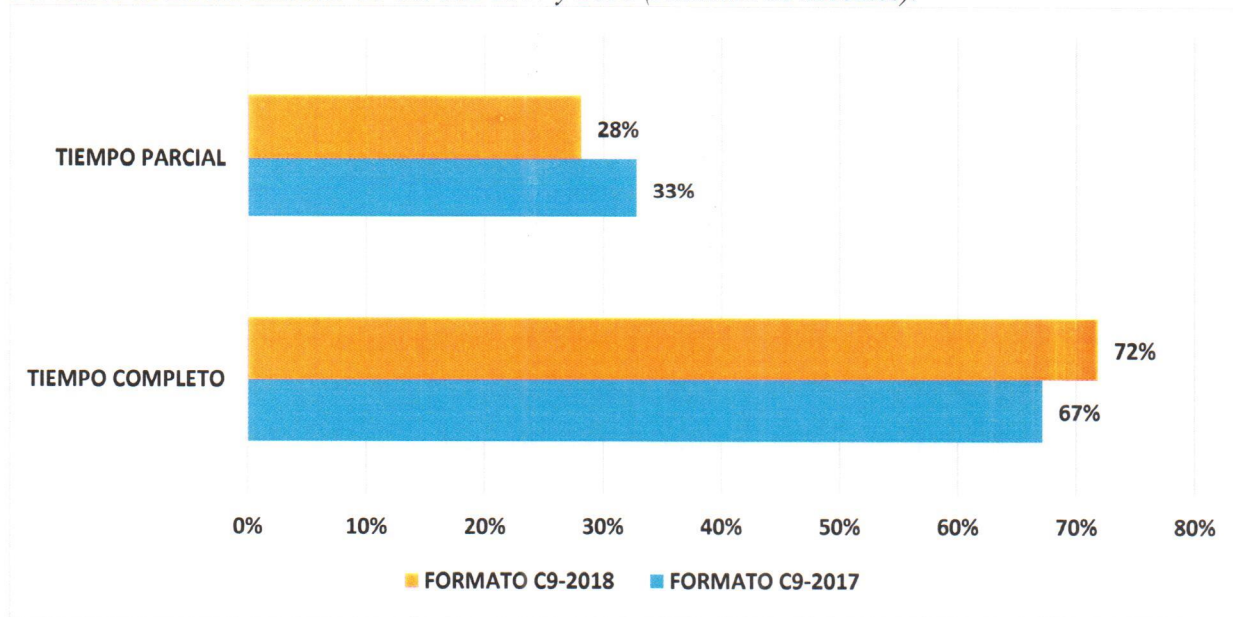
Se debe precisar que de los 74 docentes con régimen de dedicación a tiempo completo, registrados en el Formato de Licenciamiento C9-SUNEDU, correspondiente al **Semestre 2018-I**, 59 docentes están bajo el Decreto Supremo 418-2017-EF, que establece los criterios y condiciones para la determinación y percepción de la remuneración mensual del **personal docente contratado** de la Universidad Pública.

Fig. 7-Resumen cuantitativo de personal docente según su régimen de dedicación, registrados en los Formatos de Licenciamiento C9 del año 2017 y 2018 (Relación de docentes).



Fuente: Tabla N° 04. Elaborado por: DGGCEAU.

Fig. 8- Porcentaje de docentes según su régimen de dedicación, de acuerdo a lo registrado en los Formatos de Licenciamiento C9 del año 2017 y 2018 (Relación de docentes).



Fuente: Tabla N° 04 - Elaborado por: DGGCEAU.

Tabla 5. Resumen cuantitativo del personal docente a tiempo completo según el número de horas que labora semanalmente, registrado en el Formato de Licenciamiento C9 del año 2018 (Relación de docentes).

TOTAL HORAS SEMANALES	PERSONAL DOCENTE A TIEMPO COMPLETO - FORMATO C9-2018	
	NÚMERO	PORCENTAJE
40 Horas Semanales-(Docentes Ordinarios, según Ley Universitaria).	15	20%
32 Horas Semanales-(Docentes Contratados a Tiempo Completo según Decreto Supremo n° 418-2017-EF).	59	80%
TOTAL	74	100%

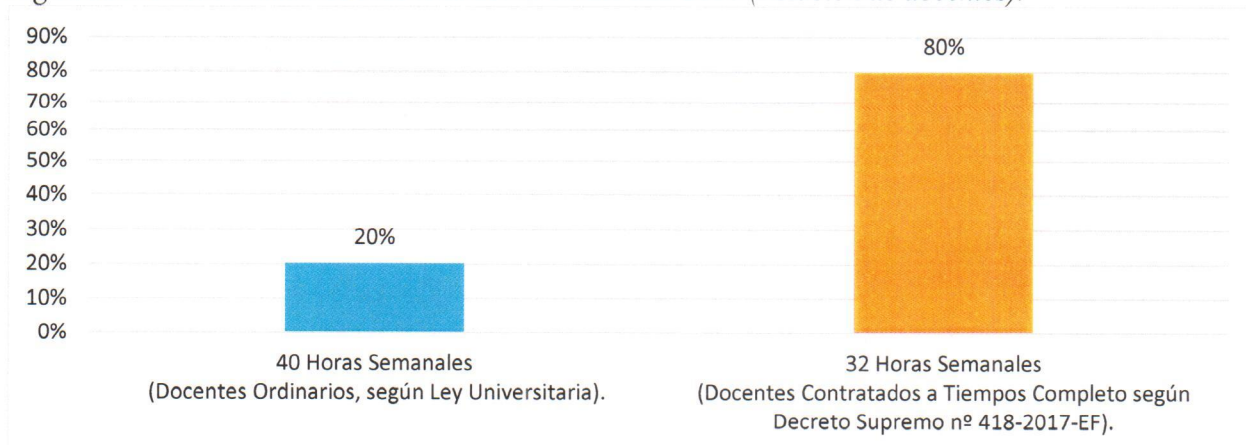
Fuente: Formato de Licenciamiento C9-SUNEDU, 2018.

Ley Universitaria, Ley 30220, Artículo N° 85, Régimen de dedicación de los docentes.

Decreto Supremo N° 418-2017-EF.

Elaborado por: DGGCEAU.

Fig. 9- Porcentaje de docentes a tiempo completo según el número de horas que labora semanalmente, registrados en el Formato de Licenciamiento C9 del año 2018 (Relación de docentes).



Fuente: Tabla N° 05 - Elaborado por: DGGCEAU.



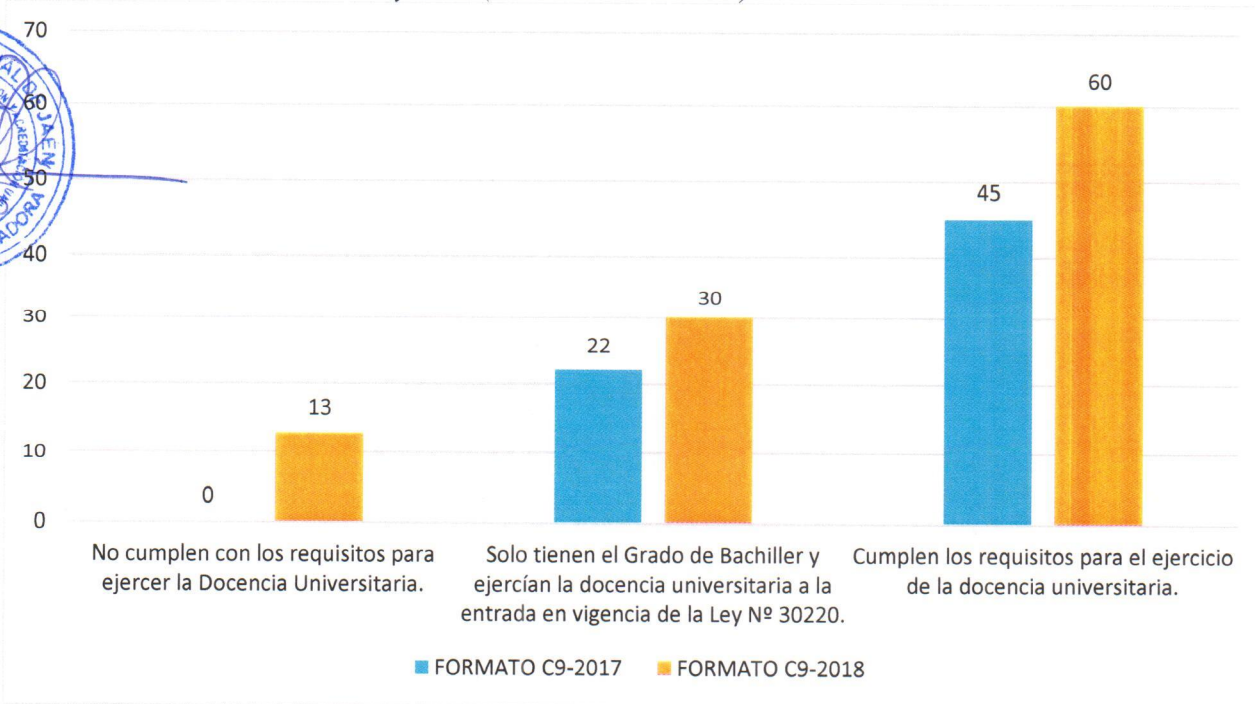
Tabla 6- Cuadro comparativo sobre el cumplimiento de los requisitos por parte del personal docente para el ejercicio de la docencia universitaria en la UNJ, según Ley N° 30220, registrados en los Formatos de Licenciamiento C9 del año 2017 y 2018 (Relación de docentes).

Cumplimiento de los Requisitos para el ejercicio de la Docencia Universitaria	Formato de Licenciamiento C9-SUNEDU			
	Formato C9-2017		Formato C9-2018	
	Número	Porcentaje	Número	Porcentaje
No cumplen con los requisitos mínimos para ejercer la docencia universitaria. (Solo cuentan con el Grado Académico de Bachiller y ejercieron la docencia universitaria después de la entrada en vigencia de la Ley N° 30220).	0	0%	13	13%
Solo cuentan con el Grado de Bachiller y ejercían la docencia universitaria a la entrada en vigencia de la Ley N° 30220.	22	33%	30	29%
Cumplen los requisitos para el ejercicio de la docencia universitaria.	45	67%	60	58%
TOTAL	67	100%	103	100%

Fuente: Formato de Licenciamiento C9-SUNEDU, correspondiente a los años 2017 y 2018.

Elaborado por: DGGCEAU.

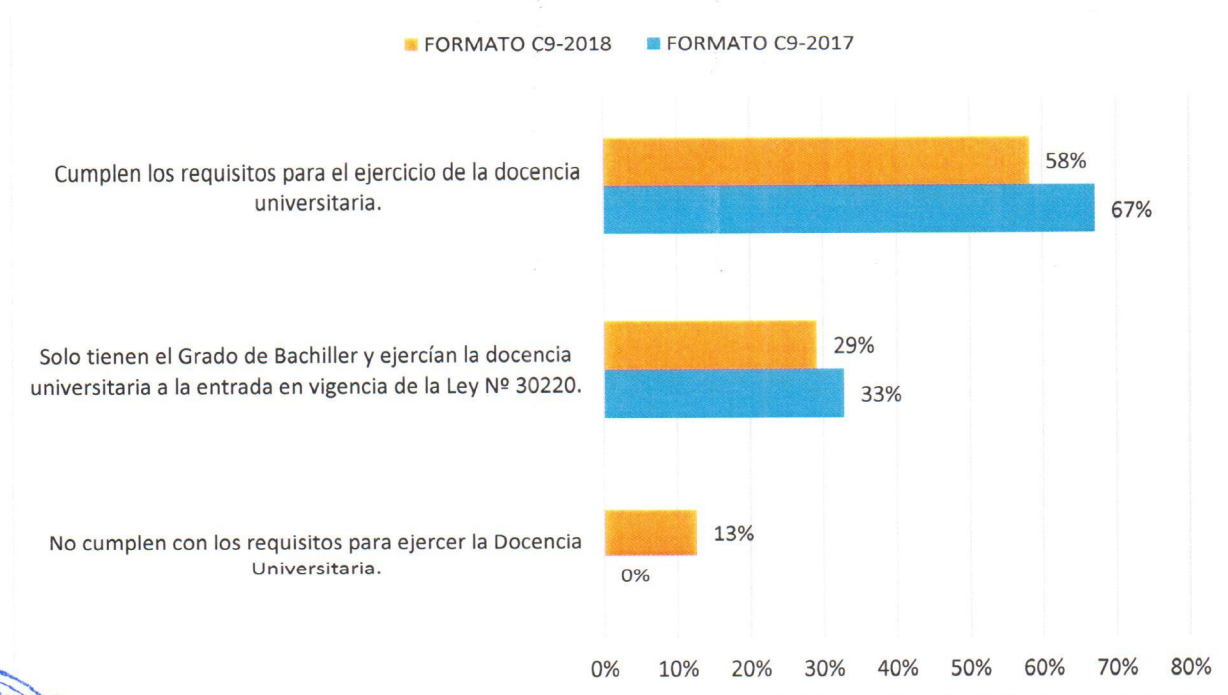
Fig. 10- Resumen cuantitativo sobre el cumplimiento de los requisitos por parte del personal docente para el ejercicio de la docencia universitaria en la UNJ, según Ley N° 30220, registrados en los Formatos de Licenciamiento C9 del año 2017 y 2018 (Relación de docentes).



Fuente: Tabla N° 06 - Elaborado por: DGGCEAU.



Fig. 11- Porcentaje de docentes sobre el cumplimiento de los requisitos por parte del personal docente para el ejercicio de la docencia universitaria en la UNJ, según Ley N° 30220, registrados en los Formato de Licenciamiento C9 del año 2017 y 2018 (Relación de docentes).



Fuente: Tabla N° 06 - Elaborado por: DGGCEAU.

