

**UNIVERSIDAD NACIONAL DE JAÉN**



**UNIVERSIDAD NACIONAL  
DE JAÉN**

**INFORME DE EVALUACIÓN COMPARATIVA DEL PERSONAL DOCENTE  
CORRESPONDIENTE AL AÑO 2021 EN LA UNIVERSIDAD NACIONAL DE  
JAÉN.**

---

**ELABORADO Y EDITADO POR:**

**Oficina de Gestión de la Calidad**

**Jaén, 2021**

 UNIVERSIDAD NACIONAL DE JAÉN	<b>UNIVERSIDAD NACIONAL DE JAÉN</b> Presidente de Comisión Organizadora: Dr. Oscar Andrés Gamarra Torres
	Vicepresidente Académico: Dr. Abner Milán Barzola Cárdenas
	Vicepresidente de Investigación: Dr. Víctor Benjamín Carril Fernández
UNIDAD/ÁREA Responsable de elaboración:	<b>OFICINA DE GESTIÓN DE LACALIDAD (OGC).</b>
Equipo de trabajo:	M.Sc. Leonardo Damián Sandoval
	CPC. Fanny Tocto Huamán
	Sec. Ytala Salazar Coronel



## ÍNDICE

I. RESUMEN EJECUTIVO.....	4
II. BASE LEGAL.....	4
III. RESULTADOS DE EVALUACIÓN DE LOS FORMATOS DE LICENCIAMIENTO C9 - SUNEDU.....	5



## I. RESUMEN EJECUTIVO

El artículo N° 11 de la Ley N° 30220, Ley Universitaria, establece que las universidades públicas y privadas tienen la obligación de publicar en sus portales electrónicos, en forma permanente y actualizada, aquella información relacionada con los aspectos académicos e institucionales del servicio de educación superior universitaria que brinda, tales como: Estatuto, relación de becas y créditos educativos ofertados y entregados, proyectos de investigación, conformación del cuerpo docente, número de alumnos por facultades y programas de estudio, entre otros.

Que, a través de la Resolución N° 077-2017-SUNEDU-CD, se aprueban los Criterios técnicos para la supervisión del cumplimiento del portal de transparencia, con atención de los previstos en el Artículo N° 11 de la Ley N° 30220, Ley Universitaria y el ítem 11.9 de la resolución en mención, las universidades públicas como privadas están obligadas a publicar un reporte de la conformación de su cuerpo docente, indicando la clase, categoría y hoja de vida.

Para el cumplimiento a la normatividad, la Oficina de Gestión de la Calidad de la UNJ, solicitó a las Direcciones de las Escuelas Profesionales, la información de los docentes adscritos a cada una de ellas, con la finalidad de registrar la información de personal docente en el Formato de Licenciamiento proporcionado por SUNEDU, denominado Formato C9 y además mediante el presente informe se presenta, los resultados de las evaluaciones a través de la comparación de la información registrada en los Formatos de Licenciamiento C9, correspondientes al año 2021.

## II. BASE LEGAL

El contenido del presente informe se sustenta en el siguiente marco normativo:

- a. Constitución Política del Perú.
- b. Ley N° 30220- Ley Universitaria.
- c. Resolución N° 077-2017-SUNEDU/CD, que aprueba la difusión de los Criterios Técnicos para la supervisión del cumplimiento del portal de transferencia, con atención de lo previsto en el artículo N° 11 de la Ley N° 30220, Ley Universitaria.

**III. RESULTADOS DE LA EVALUACIÓN DE LOS FORMATOS DE LICENCIAMIENTO C9-SUNEDU**
**Tabla 1**

Cuadro comparativo sobre personal docente de la UNJ, según género y registrados en el Formato de Licenciamiento C9 del año 2021 (Relación de docentes).

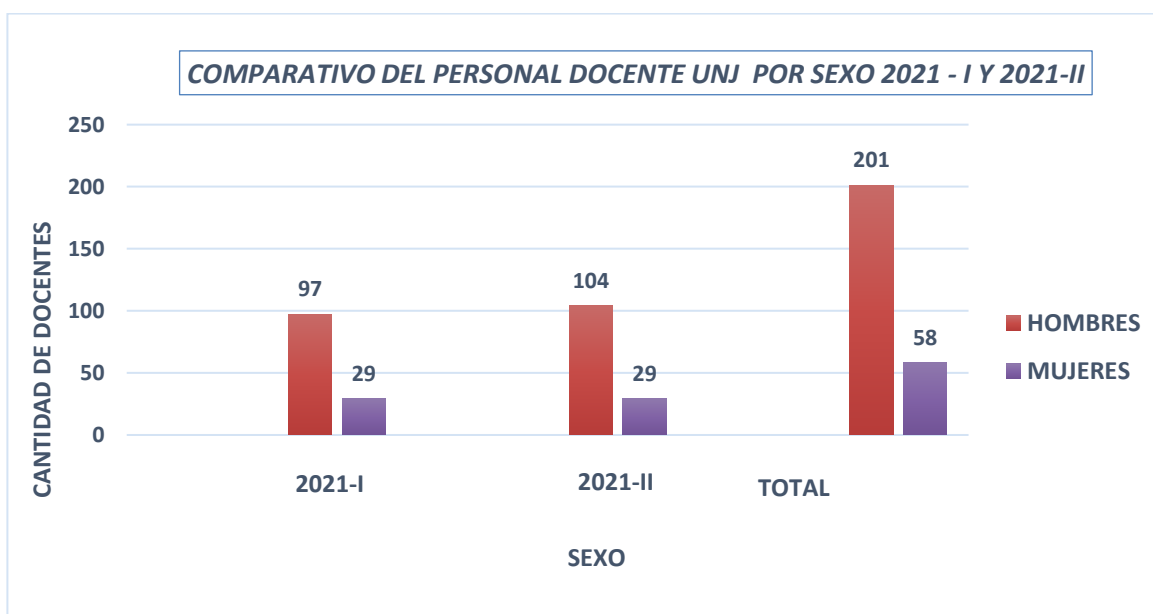
CANTIDAD DE DOCENTES	COMPARATIVO DEL PERSONAL DOCENTE UNJ POR SEXO 2021 - I Y 2021-II			
	2021-I		2021-II	
	Número	Porcentaje	Número	Porcentaje
HOMBRES	97	76.98%	104	78.20%
MUJERES	29	23.02%	29	21.80%
TOTAL	126	100.00%	133	100.00%

Fuente: Formato de Licenciamiento C9-SUNEDU, correspondiente al año 2021

Elaborado por: OGC

**Figura 1**

Resumen cuantitativo de personal docente según género y registrados en el Formato de Licenciamiento C9 del año 2021 (Relación de docentes)

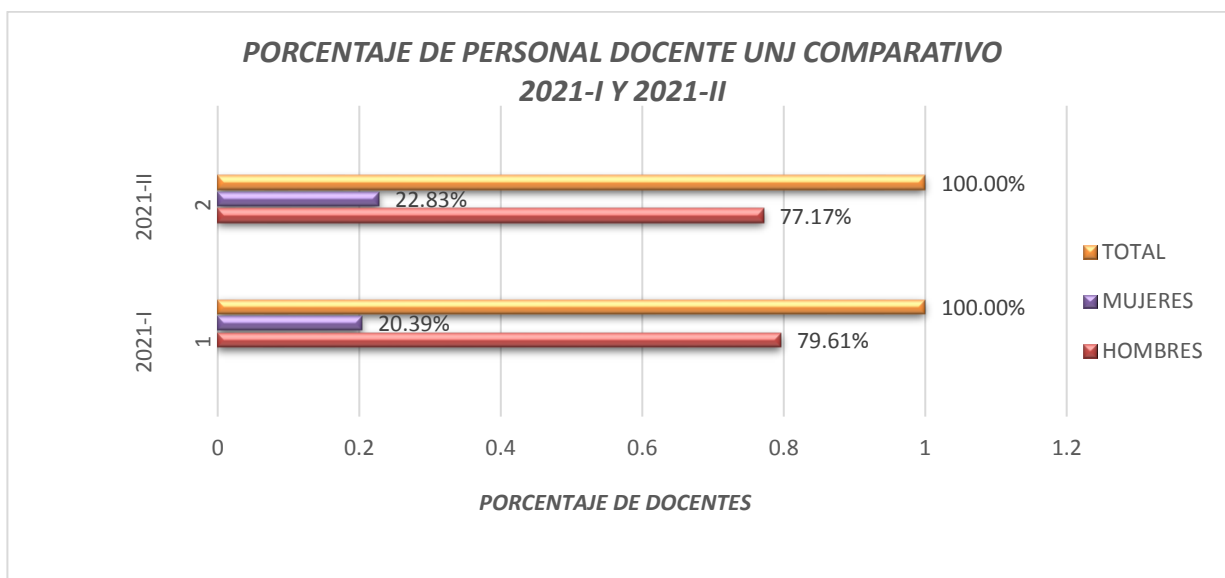


Fuente: Tabla 1.

Elaborado por: OGC

**Figura 2**

Porcentaje de docentes según género y registrado en el Formato de Licenciamiento C9 del año 2021 (Relación de docentes).



Fuente: Tabla 1

Elaborado por: OGC

**Tabla 2.**

Cuadro comparativo sobre personal docente de la UNJ, según el último grado académico obtenido y registrados en el Formato de Licenciamiento del año 2021 (Relación de docentes).

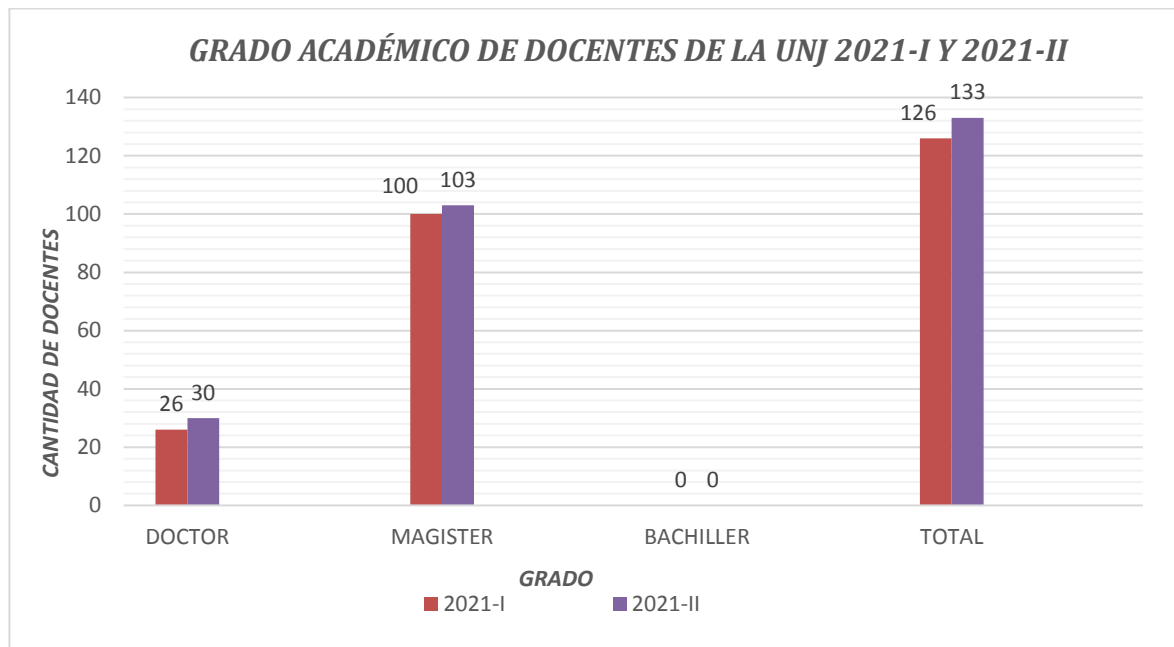
PERSONAL DOCENTE	FORMATO DE LICENCIAMIENTO C9-SUNEDU			
	FORMATO C9 2021-I		FORMATO C9 2021-II	
	Número	Porcentaje	Número	Porcentaje
DOCTOR	26	20.63%	30	22.56%
MAGISTER	100	79.37%	103	77.44%
BACHILLER	0	0.00%	0	0.00%
TOTAL	126	100.00%	133	100.00%

Fuente: Formato de Licenciamiento C9-SUNEDU, correspondiente al año 2021.

Elaborado por: OGC.

**Figura 3**

Resumen cuantitativo de personal docente según el último grado académico obtenido y registrado en el Formato de Licenciamiento C9 del año 2021 (Relación de docentes).

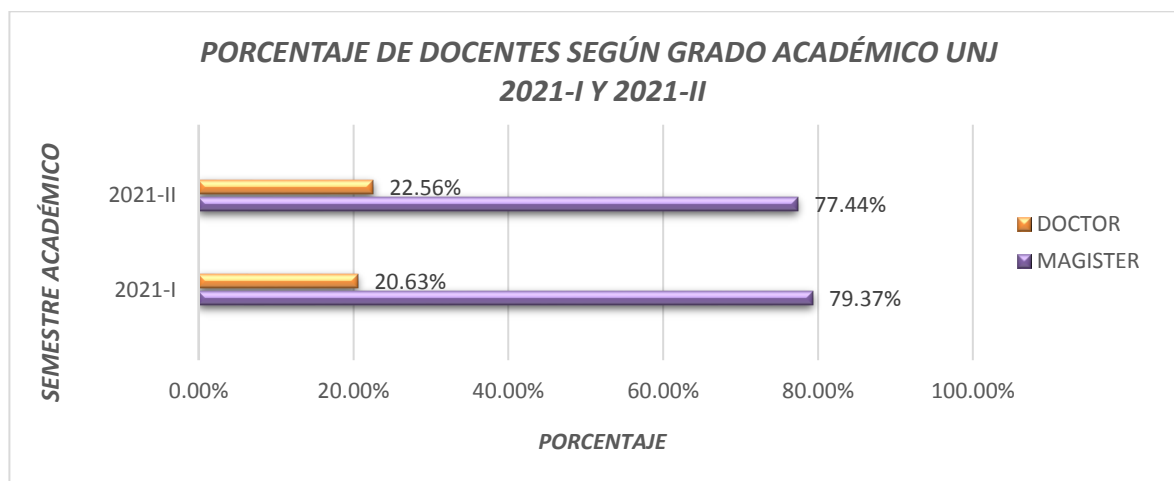


**Fuente:** Formato de Licenciamiento C9-SUNEDU, correspondiente al año 2021.

**Elaborado por:** OGC.

**Figura 4**

Porcentaje de docentes según sus últimos grados académicos obtenidos de acuerdo a lo registrado en el Formato de Licenciamiento C9 del año 2021 (Relación docentes).



**Fuente:** Tabla 2.

**Elaborado por:** OGC

**Tabla 3**

Cuadro comparativo sobre personal docente de la UNJ, según categoría registrado en el Formato de Licenciamiento C9 del año 2021 (Relación de docentes).

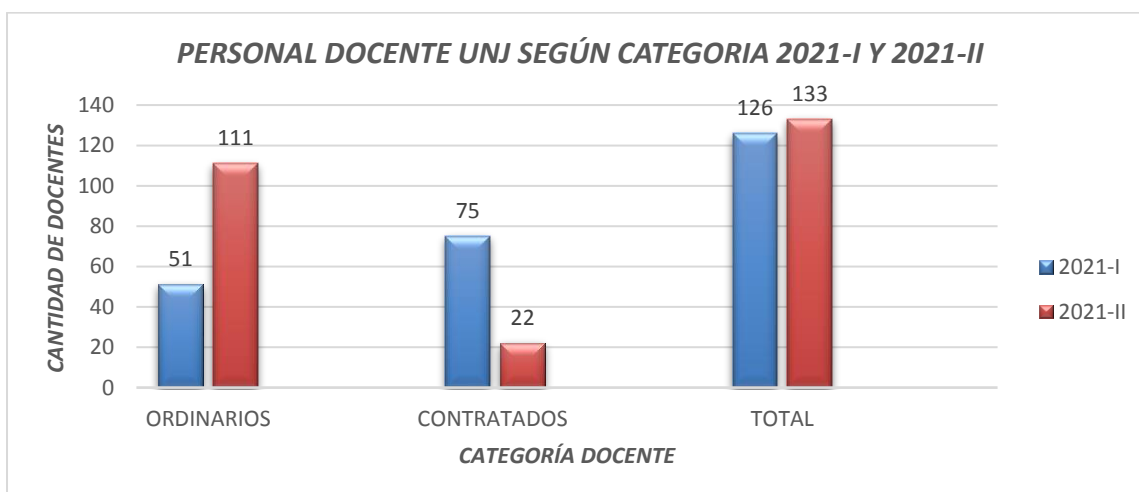
CATEGORÍA DOCENTE	FORMATO DE LICENCIAMIENTO C9-SUNEDU			
	FORMATO C9 2021-I		FORMATO C9 2021-II	
	Número	Porcentaje	Número	Porcentaje
<b>ORDINARIOS</b>	51	40.48%	111	83.46%
<b>CONTRATADOS</b>	75	59.52%	22	16.54%
<b>TOTAL</b>	126	100.00%	133	100.00%

**Fuente:** Formato de Licenciamiento C9-SUNEDU, correspondiente al año 2021.

**Elaborado por:** OGC.

**Figura 5**

Resumen cuantitativo del personal docente según categoría registrado en el Formato de Licenciamiento C9 del año 2021 (Relación de docentes).

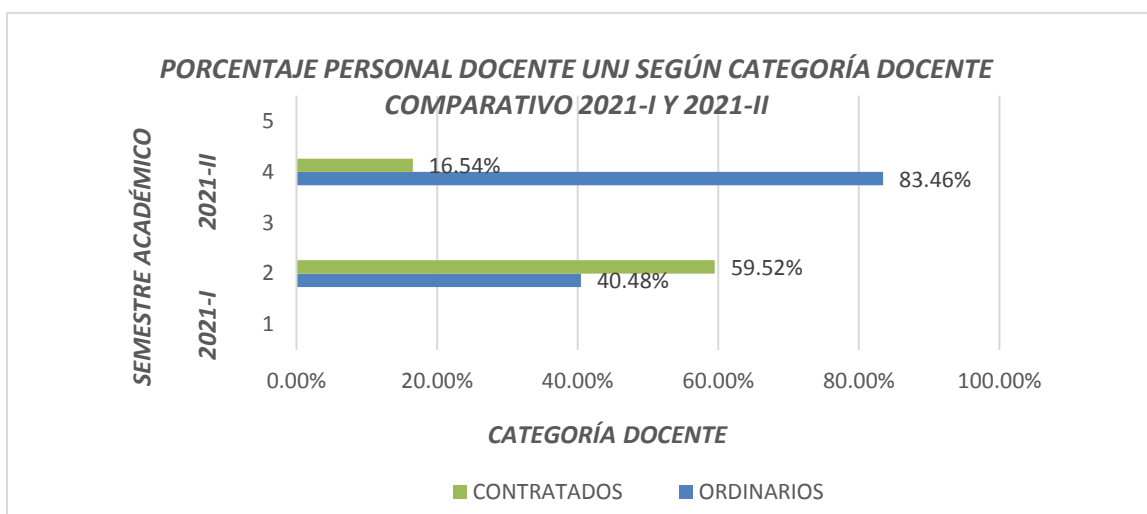


**Fuente:** Tabla 3

**Elaborado por:** OGC

**Figura 6**

Porcentaje de docentes según su categoría de acuerdo a lo registrado en el Formato de Licenciamiento C9 del año 2021 (Relación de docentes).



Fuente: Tabla 3

Elaborado por: OGC

**Tabla 4**

Cuadro comparativo sobre personal docente de la UNJ, según régimen de dedicación, registrados en el Formato de Licenciamiento C9 del año 2021 (Relación de docentes).

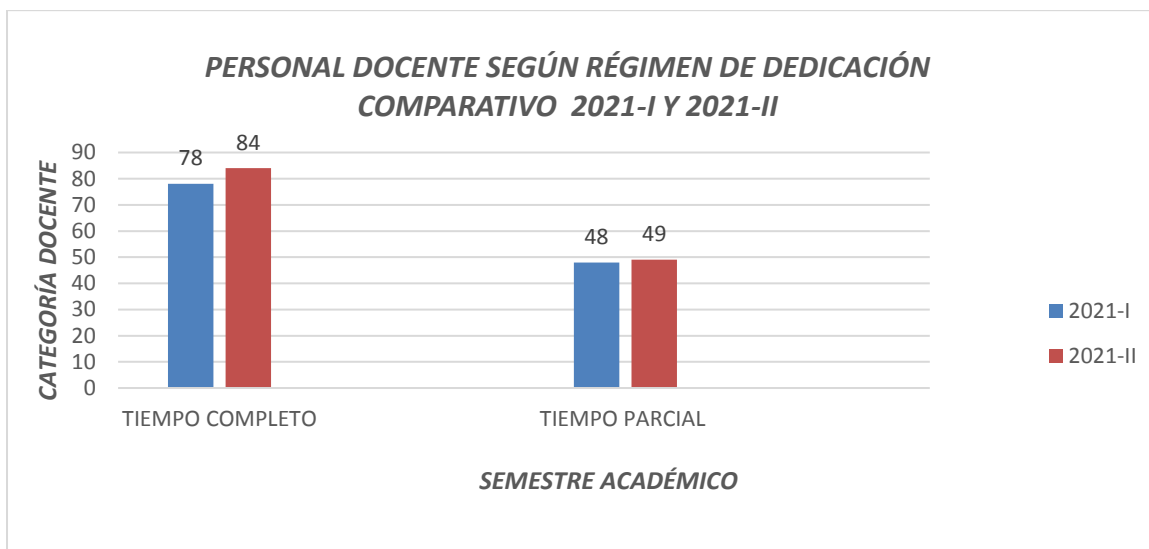
RÉGIMEN DE DEDICACIÓN	FORMATO DE LICENCIAMIENTO C9-SUNEDU			
	FORMATO C9 2021-I		FORMATO C9 2021-II	
	Número	Porcentaje	Número	Porcentaje
TIEMPO COMPLETO	78	61.90%	84	63.16%
TIEMPO PARCIAL	48	38.10%	49	36.84%
TOTAL	126	100.00%	133	100.00%

Fuente: Formato de Licenciamiento C9-SUNEDU, correspondiente al año 2021.

Elaborado por: OGC.

**Figura 7**

Resumen cuantitativo de personal docente según su régimen de dedicación, registrados en el Formato de Licenciamiento C9 del año 2021 (Relación de docentes).

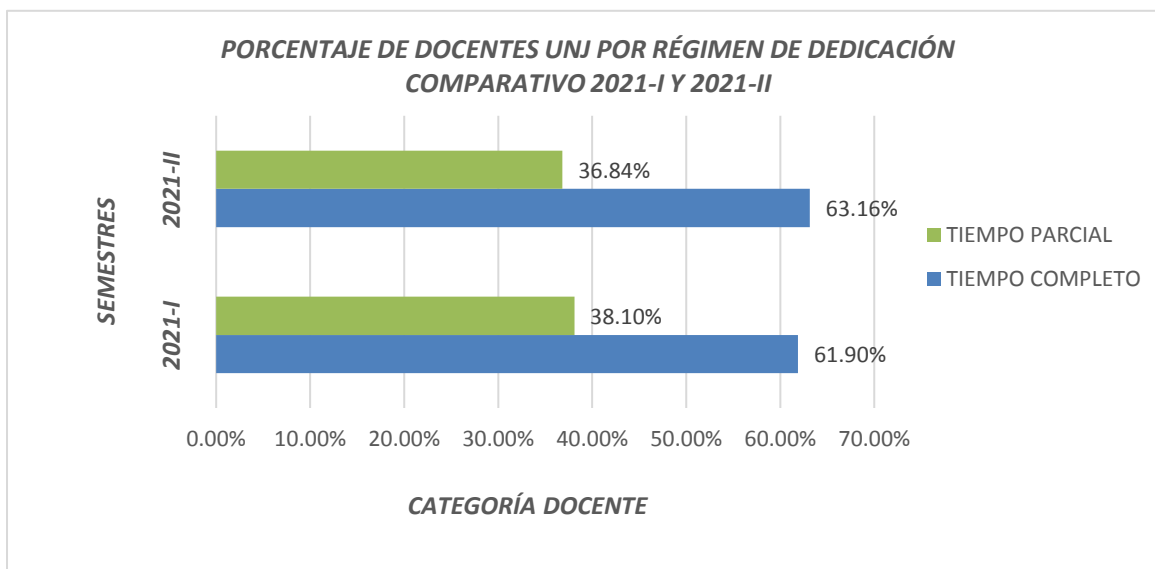


Fuente: Tabla 4

Elaborado por: OGC

**Figura 8**

Porcentaje de docentes según su régimen de dedicación, de acuerdo a lo registrado en el Formato de Licenciamiento C9 del año 2021 (Relación de docentes).



Fuente: Tabla 4

Elaborado por: OGC

**Tabla 5**

Resumen cuantitativo del personal docente a tiempo completo según el número de horas que labora semanalmente, registrados en el Formato de Licenciamiento C9 del año 2021 (Relación de docentes).

TOTAL DE HORAS SEMANALES	PERSONAL DOCENTE A TIEMPO COMPLETO FORMATO C9 2021-I		PERSONAL DOCENTE A TIEMPO COMPLETO FORMATO C9 2021-II	
	NÚMERO	PORCENTAJE	NÚMERO	PORCENTAJE
40 horas semanales (Docentes ordinarios, según Ley Universitaria)	42	53.85%	86	96.63
32 hora semanales (Docentes Contratados a Tiempo Completo según Decreto Supremo N° 418-2017-EF)	36	46.15%	3	3.37
<b>TOTAL</b>	<b>78</b>	<b>100.00%</b>	<b>89</b>	<b>100.00%</b>

**Fuente:** Formato de Licenciamiento C9-SUNEDU 2021.

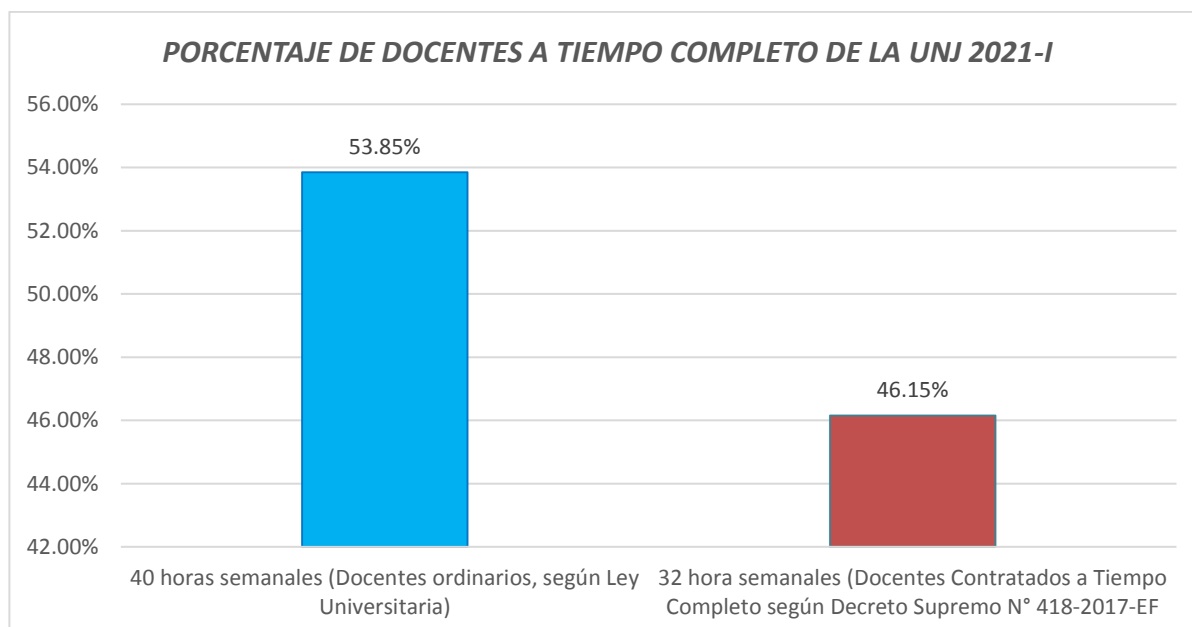
Ley Universitaria N° 30220, Artículo N° 85, régimen de dedicación de los docentes.

Decreto Supremo N° 418-2017-EF.

**Elaborado por:** OGC.

**Figura 9**

Porcentaje de docentes a tiempo completo según el número de horas que labora semanalmente registrados en el Formato de Licenciamiento C9 2021-I (Relación docentes).

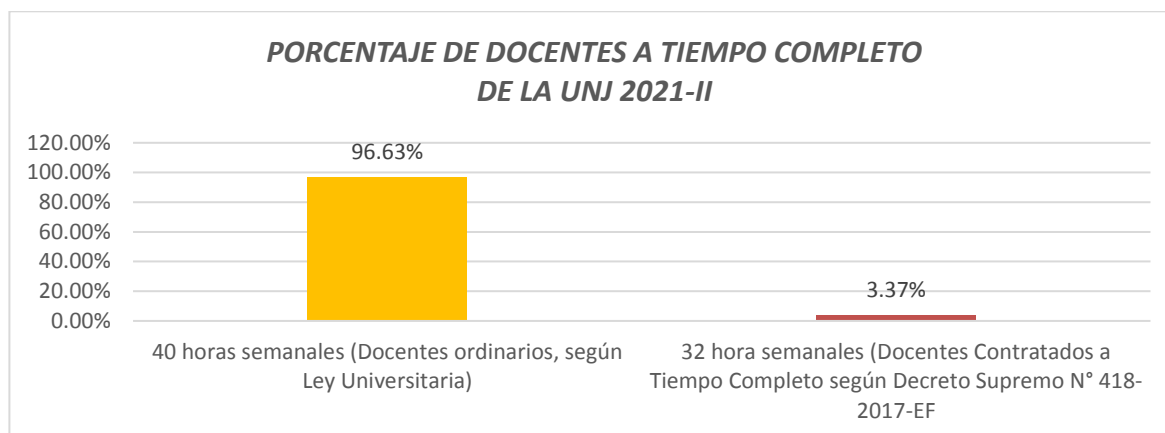


**Fuente:** Tabla 5

**Elaborado por:** OGC

**Figura 10**

Porcentaje de docentes a tiempo completo según el número de horas que labora semanalmente registrados en el Formato de Licenciamiento C9 2021-II (Relación docentes).



**Fuente:** Tabla 5

**Elaborado por:** OGC

**Tabla 6**

Cuadro comparativo sobre el cumplimiento de los requisitos por parte del personal docente para el ejercicio de la docencia universitaria en la UNJ, según Ley N° 30220, registrados en el Formato de Licenciamiento C9 del año 2021 (relación de docentes).

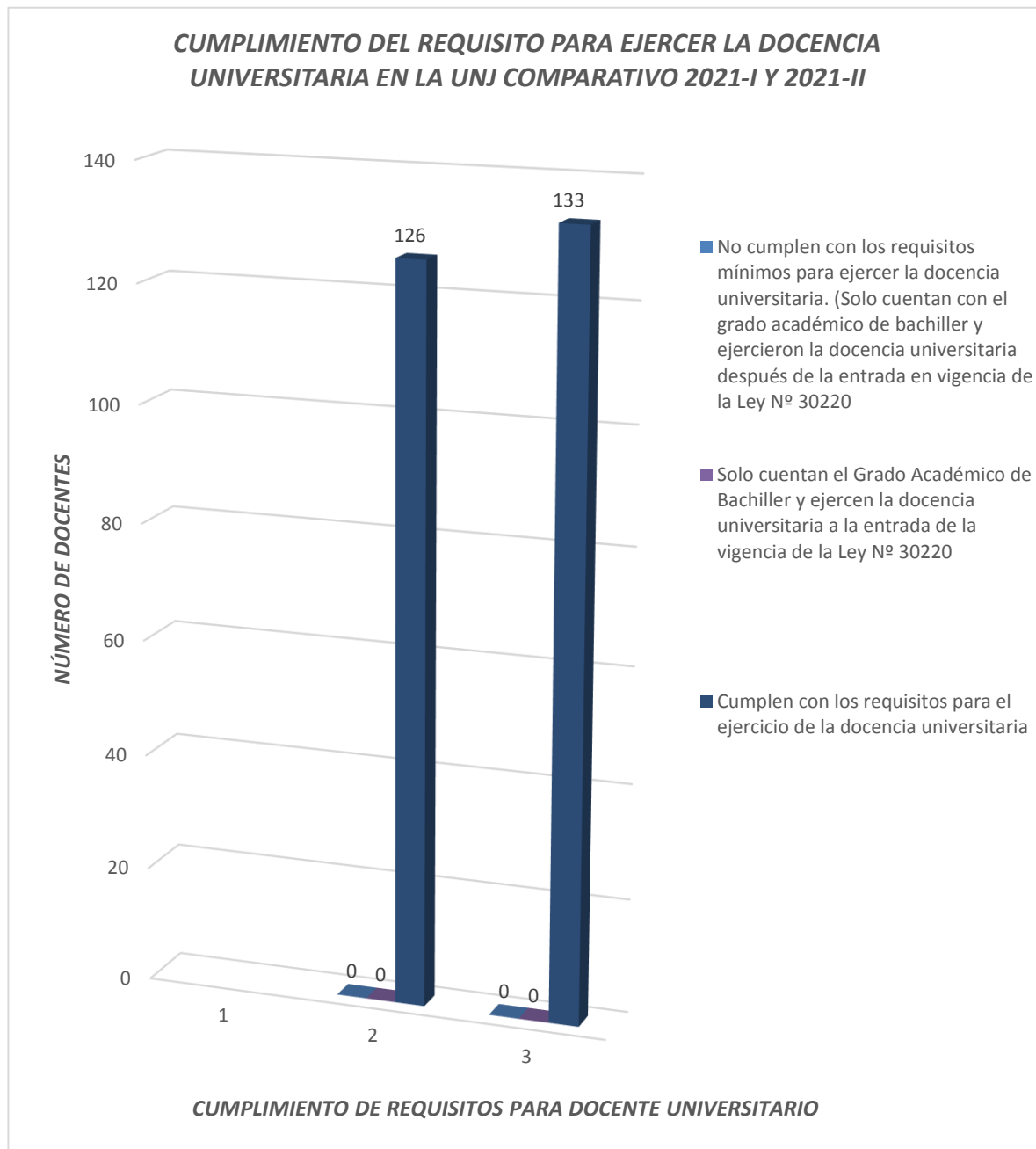
CUMPLIMIENTO DE REQUISITOS PARA LA DOCENCIA UNIVERSITARIA	FORMATO DE LICENCIAMIENTO C9 SUNEDU			
	FORMATO C9 2021-I		FORMATO C9 2021-II	
	NÚMERO	PORCENTAJE	NÚMERO	PORCENTAJE
No cumplen con los requisitos mínimos para ejercer la docencia universitaria. (Solo cuentan con el grado académico de bachiller y ejercieron la docencia universitaria después de la entrada en vigencia de la Ley N° 30220)	0	0.00%	0	0.00%
Solo cuentan el Grado Académico de Bachiller y ejercen la docencia universitaria a la entrada de la vigencia de la Ley N° 30220	0	0.00%	0	0.00%
Cumplen con los requisitos para el ejercicio de la docencia universitaria	126	100.00%	133	100.00%
<b>TOTAL</b>	<b>126</b>	<b>100.00%</b>	<b>133</b>	<b>100.00%</b>

**Fuente:** Formato C9-SUNEDU, correspondiente al año 2021.

**Elaborado por:** OGC.

**Figura 11**

Resumen cuantitativo sobre cumplimiento de los requisitos por parte del personal docente para el ejercicio de la docencia universitaria en la UNJ, según Ley N° 30220, registrado en el Formato de Licenciamiento C9 año 2021 (Relación de docentes).

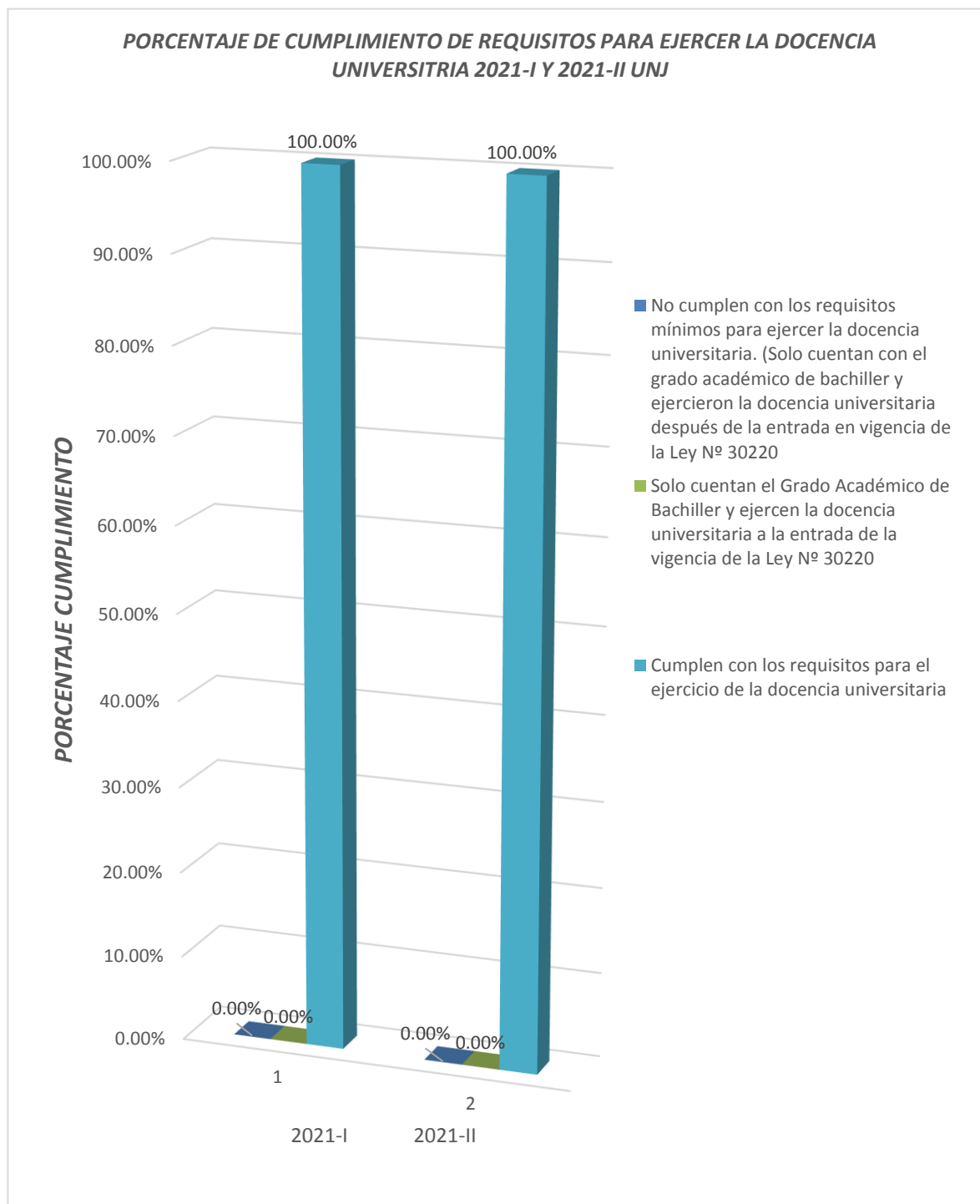


Fuente: Tabla 6

Elaborado por: OGC

**Figura 12**

Porcentaje de docentes sobre el cumplimiento de los requisitos por parte del personal docente para el ejercicio de la docencia universitaria en la UNJ según Ley N° 30220, registrados en el Formato de Licenciamiento C9 del año 2021 (Relación de docentes).



Fuente: Tabla 6

Elaborado por: OGC